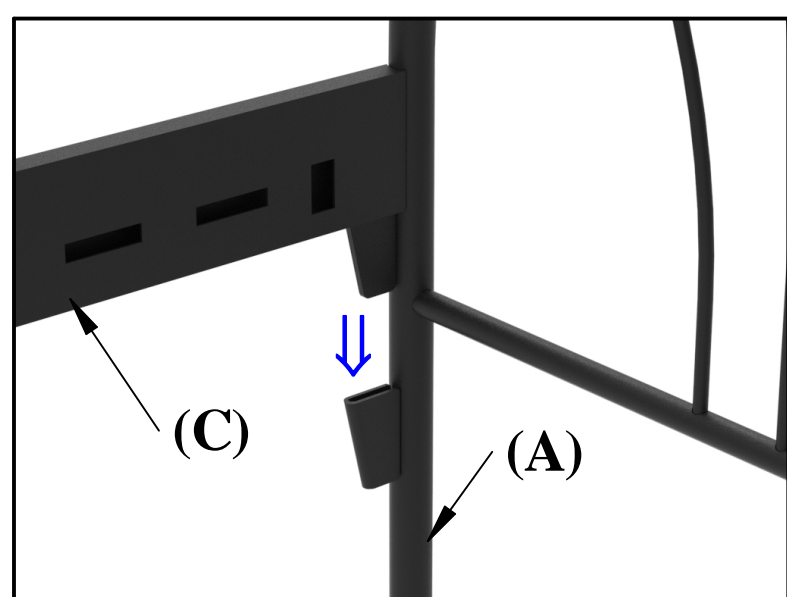


SHEMA SLAGANJA

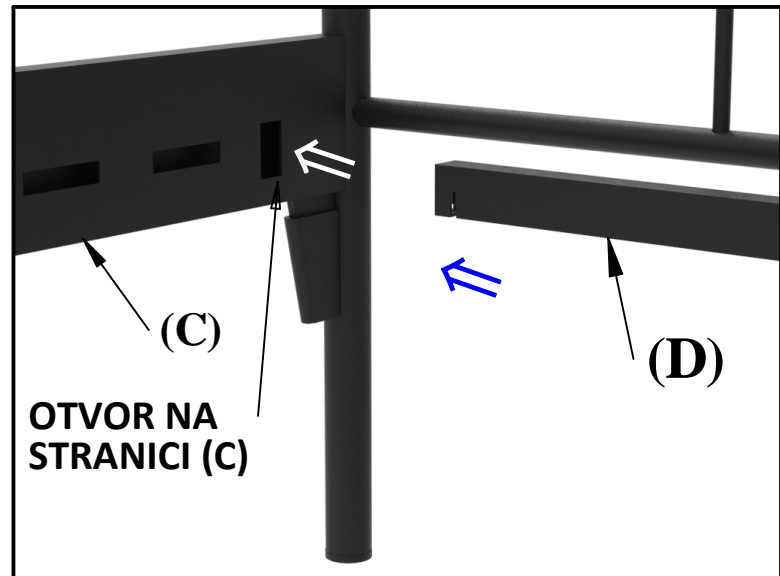
Korak 1

- postaviti stranice kreveta (C) tako da klinove stavimo u utore na uzglavlju (A) i uznožju (B)



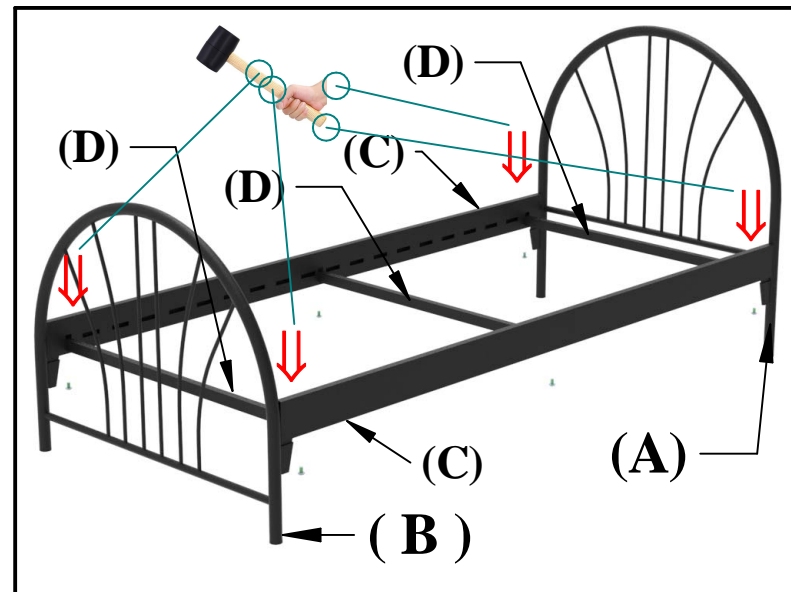
Korak 2

- postaviti poprečne veznike (D) u zato predviđene otvore na stranici (C)



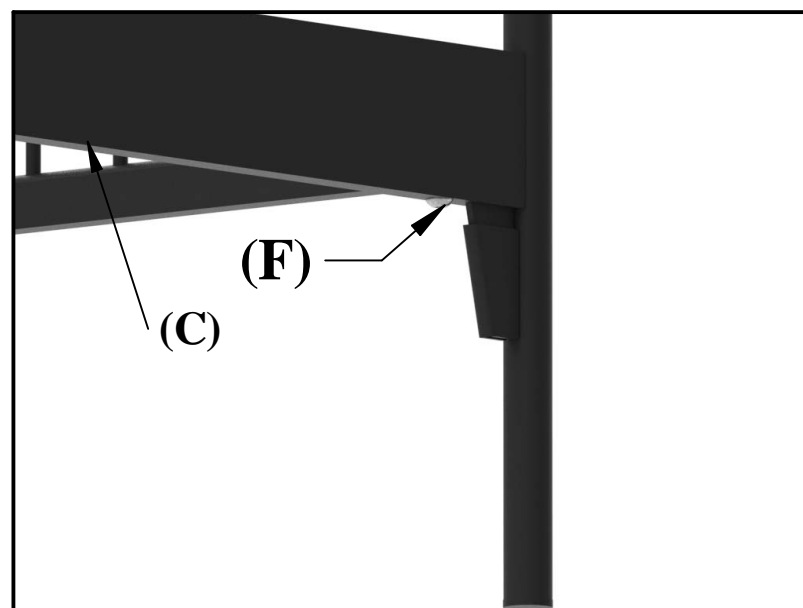
Korak 3

- postaviti stranicu (C) na poprečne veznike (D) i sve zajedno postaviti u utore na uzglavlju (A) i uznožju (B)
- prema potrebi stranice (A) i (B) dodatno učvrstiti laganim udarcima **GUMENIM ČEKIĆEM** u zoni klinova ↓



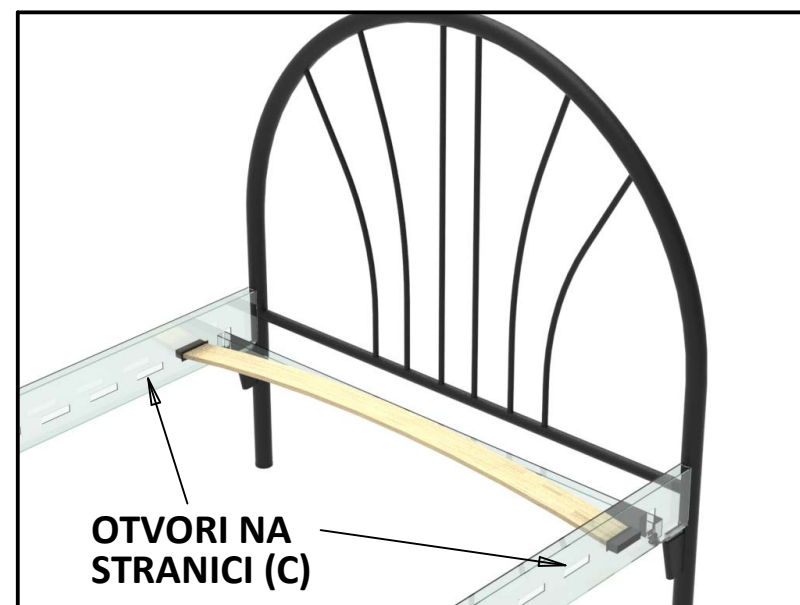
Korak 4

- učvrstiti vijke M8x15_ISO_7380 (F) s donje strane stranica (C) u zato predviđene otvore pomoću imbus ključa SW5 (E)



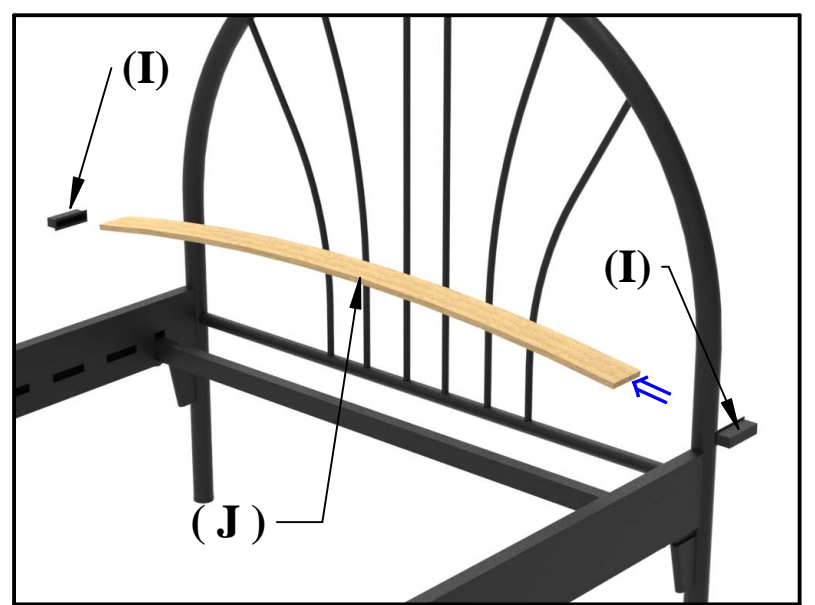
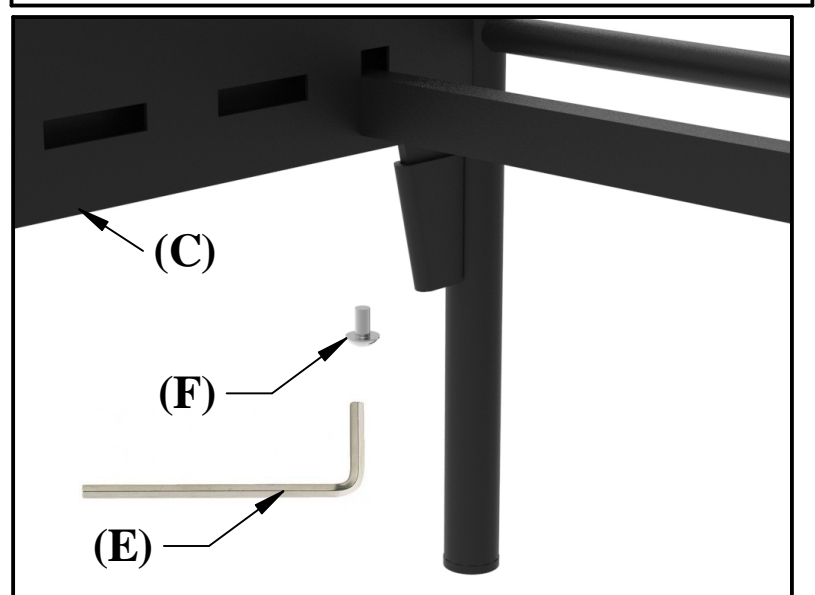
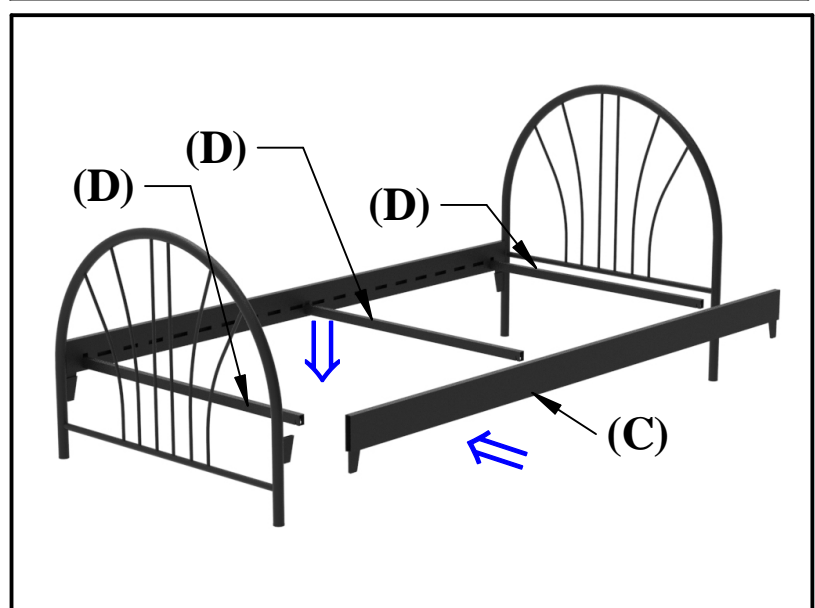
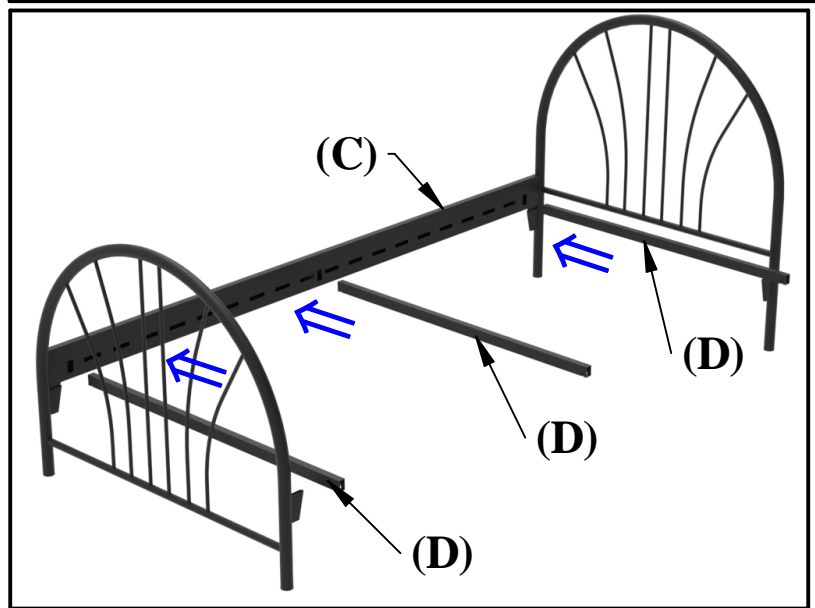
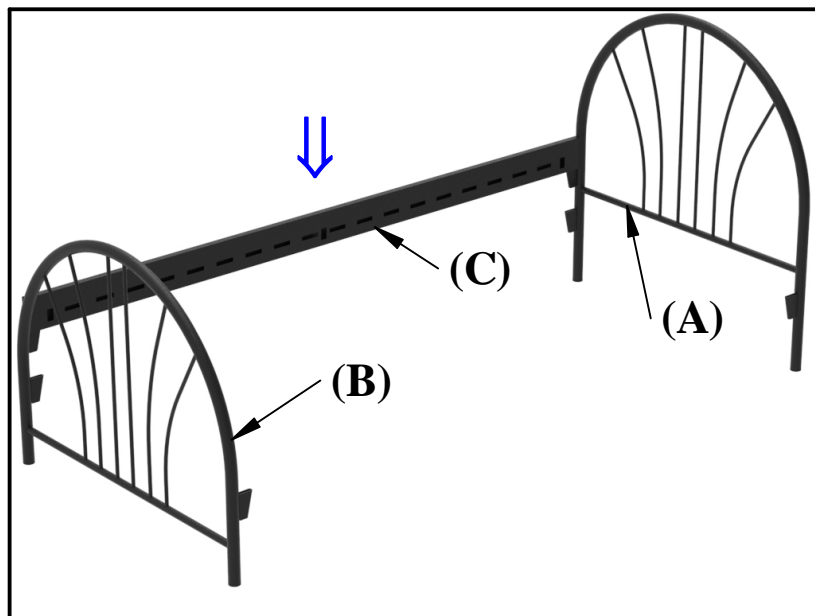
Korak 5

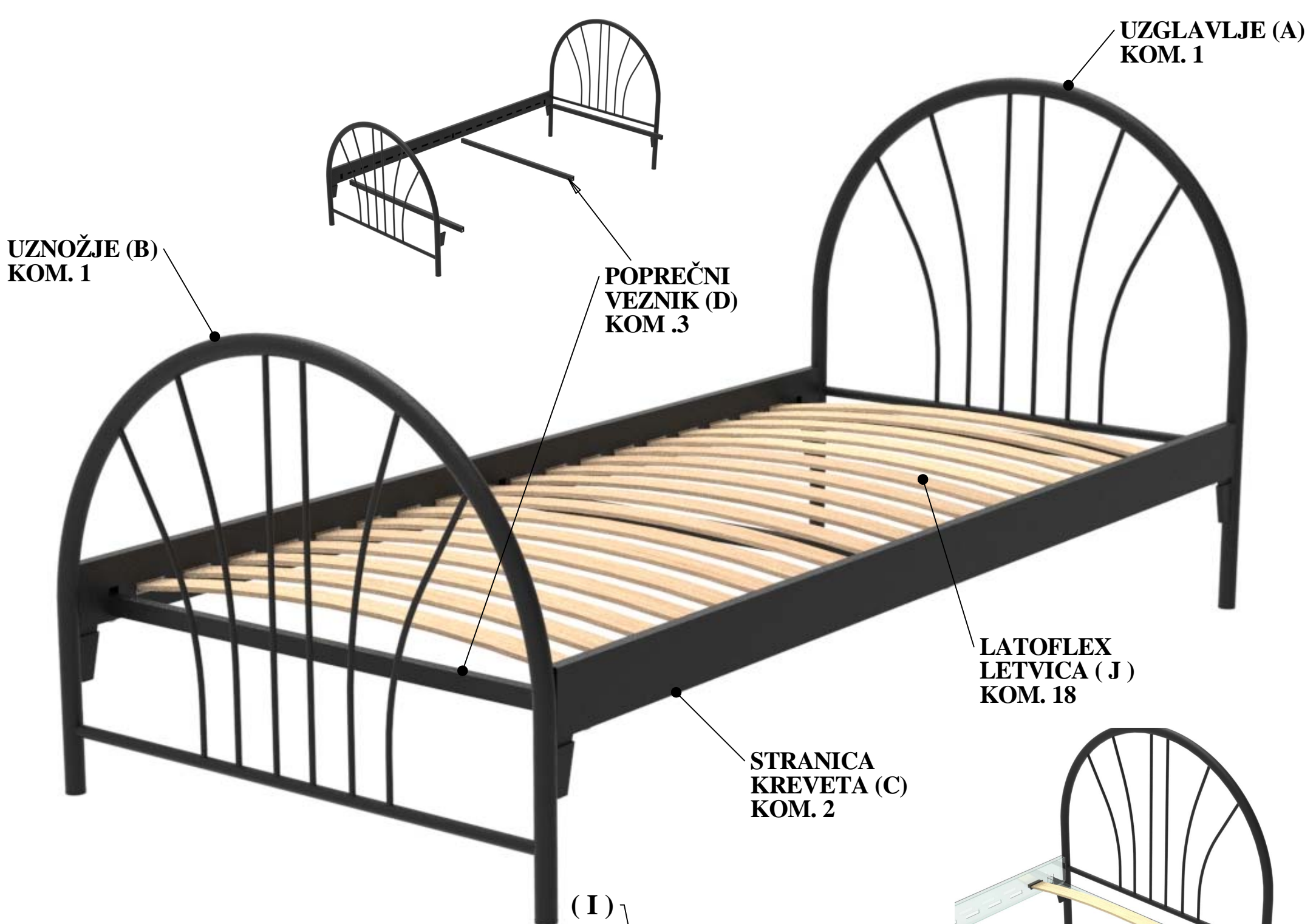
- latoflex letvice (J) prvo umetnuti u PVC vanjske nosače letvica (I) te ih postavljamo na otvore na bočnim stranicama (C) tako da prvo postavimo latoflex letvicu (J) u jednu od stranica (C) zatim postavimo u otvor na suprotnoj stranici (C) pri tom lagano povlačeći latoflex letvicu prema gore kako bih lakše postavili u drugu stranicu



Korak 6

- na kraju sastavljanj potrebno je sve spojeve završno pričvrstiti





SET SPOJNIH ELEMENATA

NAZIV	SLIKA	KOM.
VIJAK M8x15_ISO_7380 (F)		6
PVC UNUTARNJI NOSAČ LAMELE (I)		36
IMBUS SW 5 (E)		1



PROIZVODNJA
METALNE I TEKSTILNE
GALANTERIJE

Proizvodnja okova za namještaj

www.medex.hr

OIB: 47219816385 • MB/JMBG: 1403974302137

IBAN : HR5823400091150162523

SWIFT: PBZGHR2X • VAT.NO.: HR47219816385

Hrv. branitelja 230, Stari Slatinik
35253 Brodski Stupnik
tel./fax: +385 (35) 426-878
tel.: +385 (35) 426-877
mob.: 098/340-576
e-mail: medex@hi.htnet.hr

JAMSTVENA IZJAVA br. _____ / 20__

Garancijski rok proizvoda je 24 mjeseca

U tom vremenskom razdoblju proizvod mora besprijekorno funkcionirati.

Ukoliko se u tom vremenskom razdoblju pojavila pogreška u funkcioniranju proizvoda naša će servisna služba djelovati u roku 30 dana od dana podnošenja prijave.


Za sve eventualne reklamacije obratite se na gore navedeni telefon , mail ili trgovcu kod kojeg ste kupili naš proizvod.

Proizvod oštećen od vlage, te drugih prirodnih ili mehaničkih oštećenja ne podliježe jamstvenoj izjavi

Jamstvena izjava bez pravovaljane ovjere trgovca te originalnog računa ne obvezuje proizvođača na rješavanje reklamacije !!!!

Datum : _____

Pečat :



SHEMA SLAGANJA

Korak 1

- postaviti stranice kreveta (C) tako da klinove stavimo u utore na uzglavlju (A) i uznožju (B)

Korak 2

- postaviti poprečne veznike (F1) i (F2) u zato predviđene otvore na stranici (C)

Korak 3

- postaviti stranicu (C) na poprečne veznike (F1) ; (F2) i sve zajedno postaviti u utore na uzglavlju (A) i uznožju (B)
- prema potrebi stranice (C) dodatno učvrstiti laganim udarcima **GUMENIM ČEKIČEM** u zoni klinova ↓

Korak 4

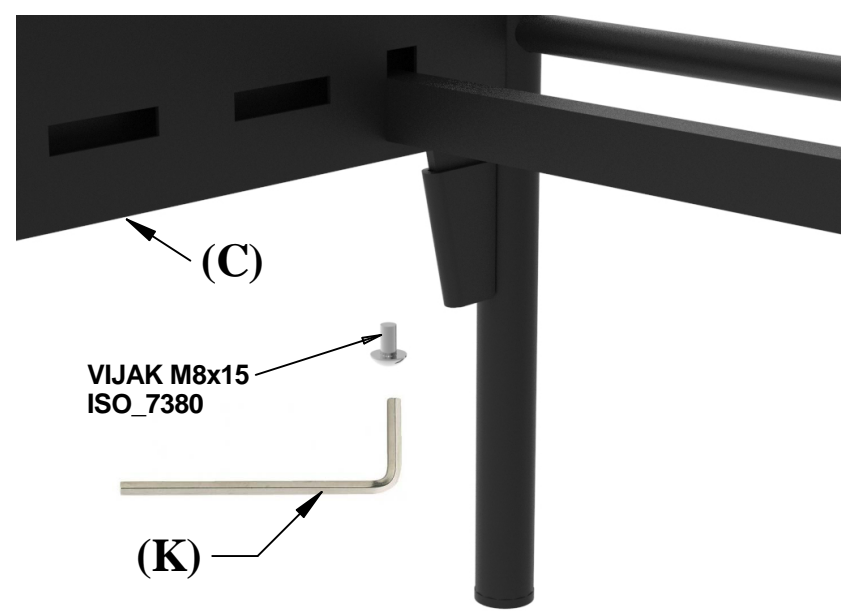
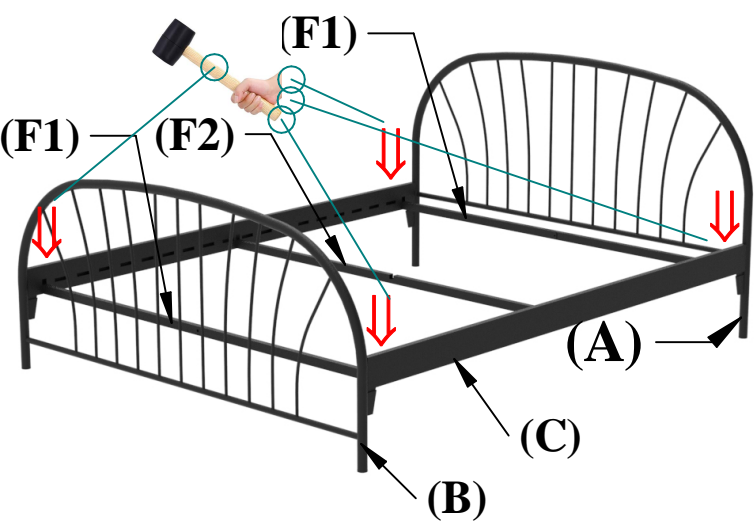
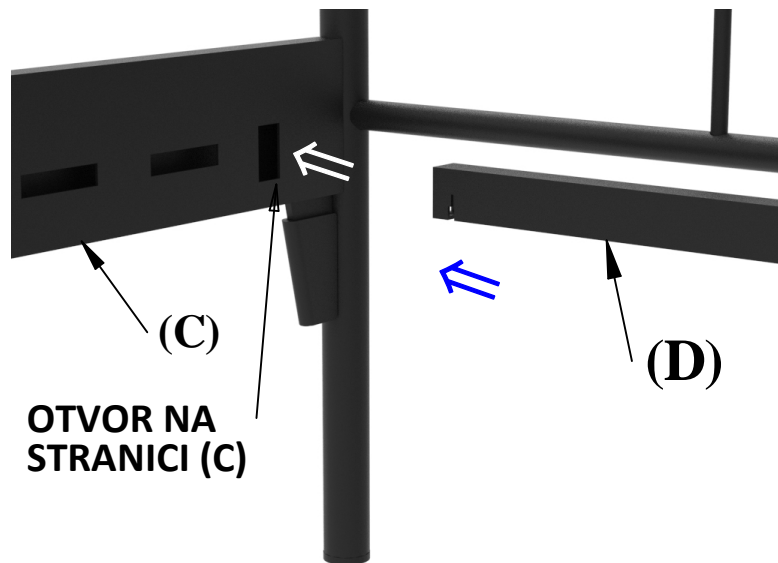
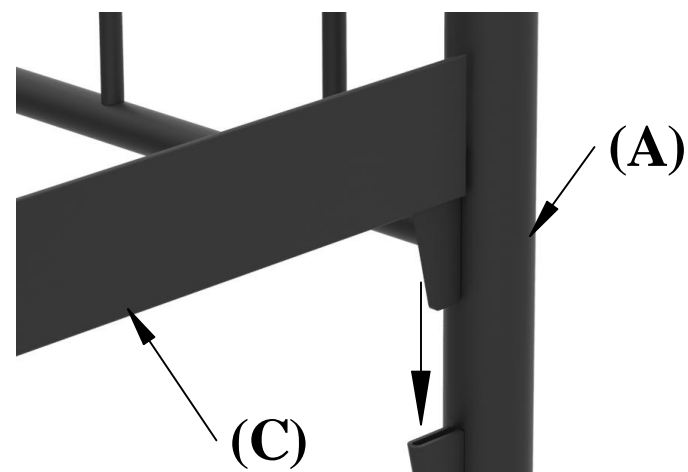
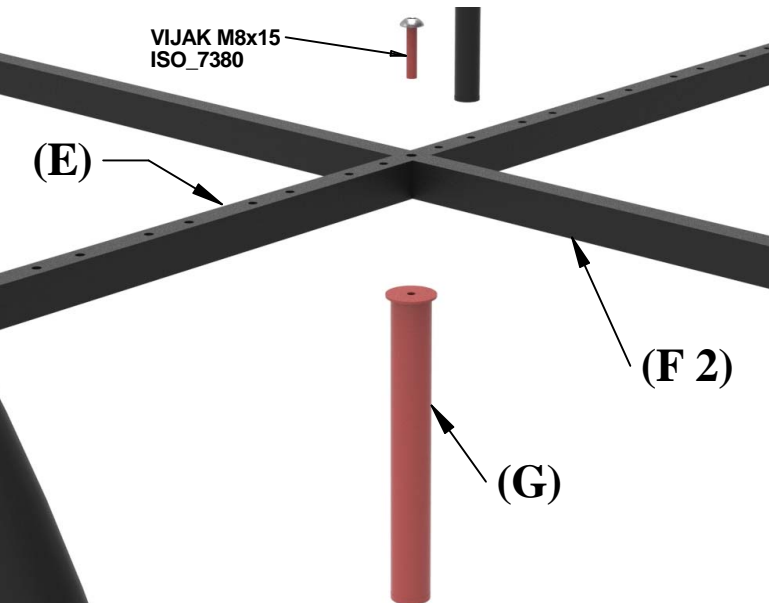
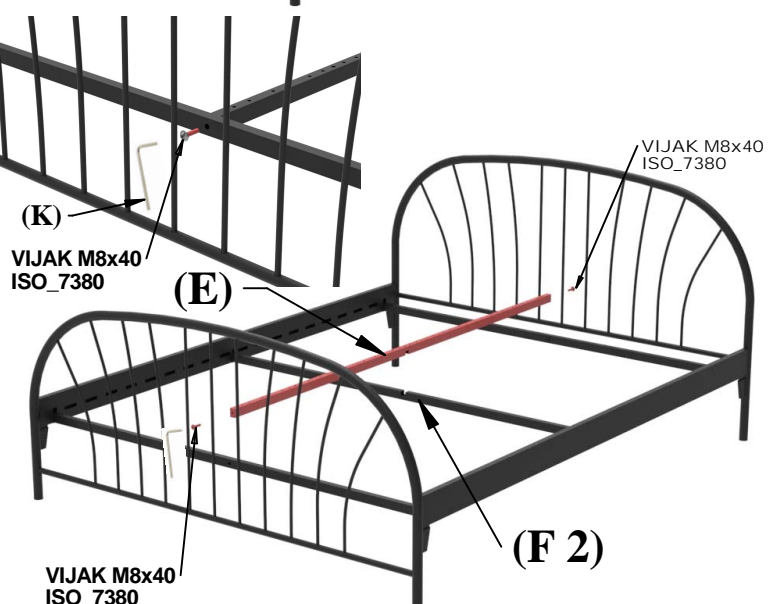
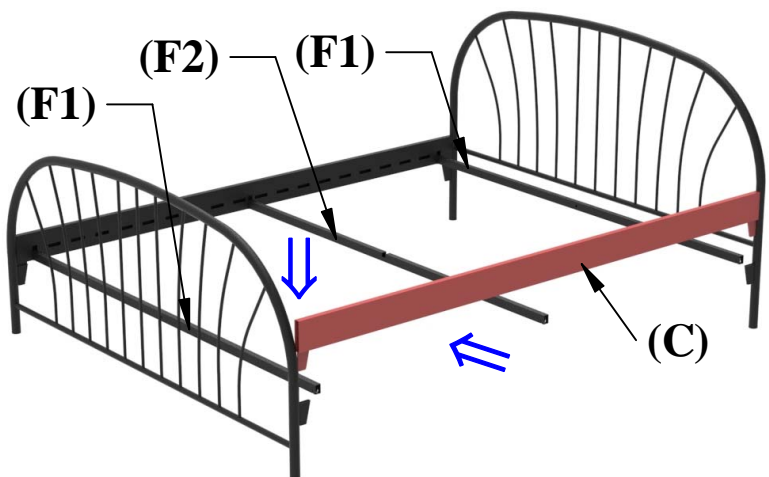
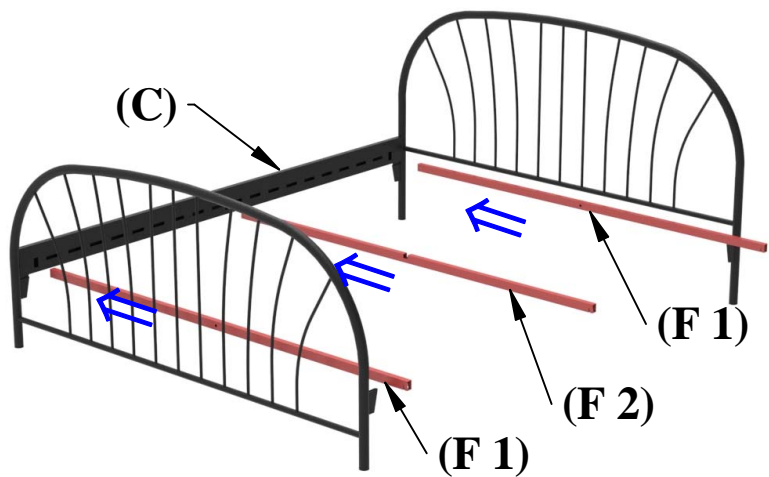
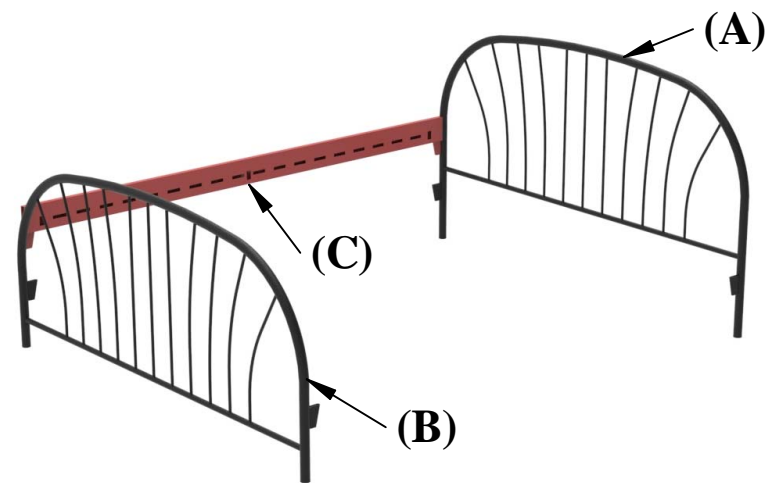
- postaviti uzdužni veznik (E) tako da se osloni na poprečni veznik (F2) prema zato predviđenom otvoru na poprečnom vezniku (F2) i pomoću **VIJAK M8x40** i ključa SW5 (K) lagano pričvrstiti
- učvrstiti **VIJAK M8x15** s donje strane stranica (C) u zato predviđene otvore pomoću imbus ključa SW5 (K)
- ispod uzdužnog veznika (E) postaviti srednju nogu (G) te pomoću **VIJAK M8x40** i ključa SW5 pričvrstiti

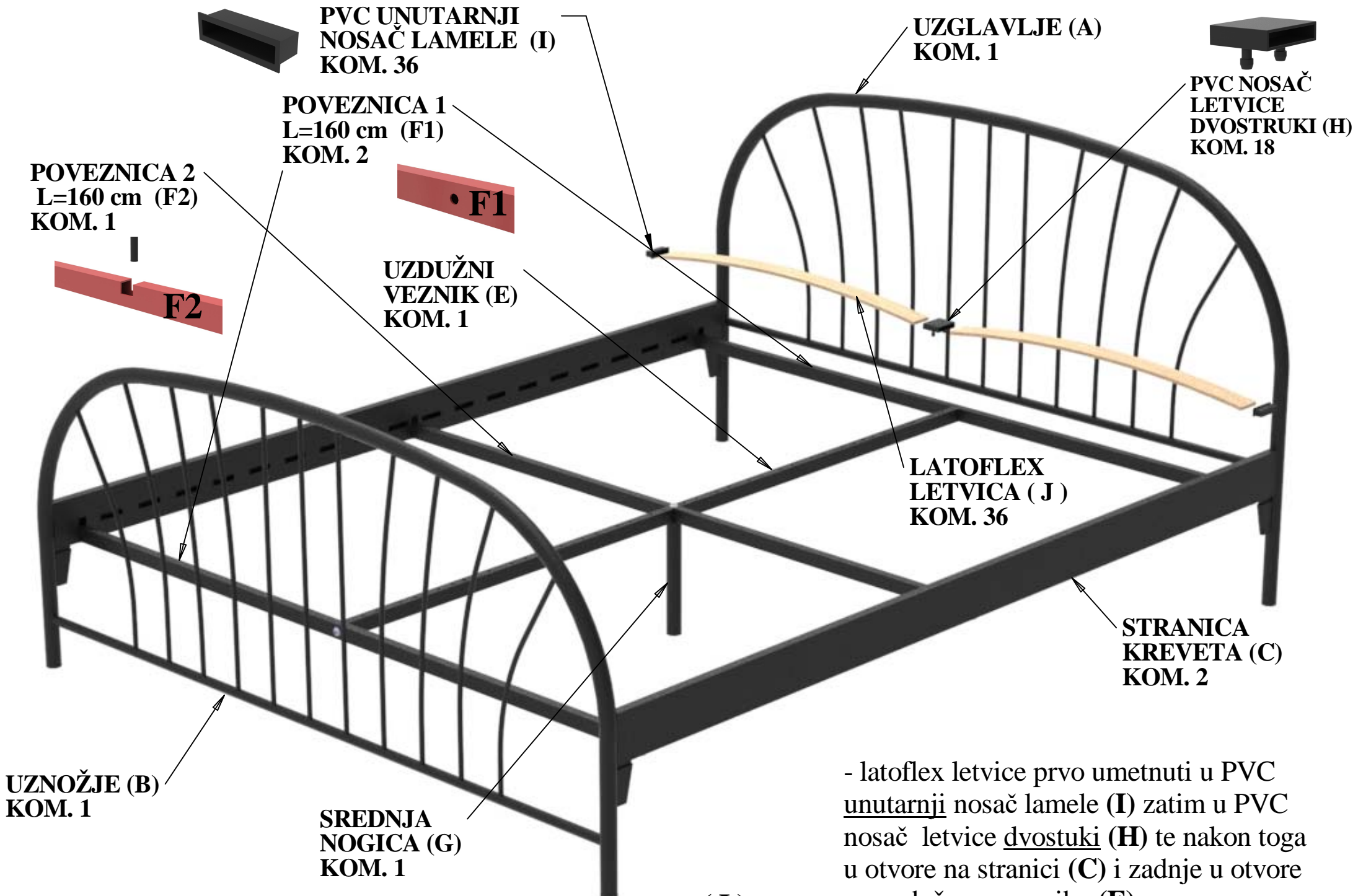
Korak 5

- latoflex letvice prvo umetnuti u PVC unutarnji nosač lamele (I) zatim u PVC nosač letvice dvostuki (H) te nakon toga u otvore na stranici (C) i zadnje u otvore na uzdužnom vezniku (E)

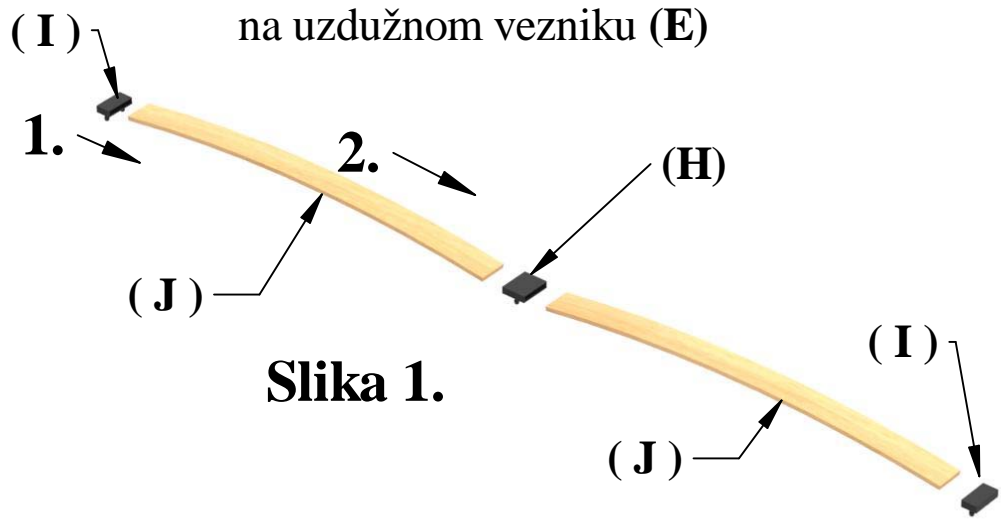
Korak 6

- na kraju sastavljanj potrebno j sve spojeve završno pričvrstiti





- latoflex letvice prvo umetnuti u PVC unutarnji nosač lamele (I) zatim u PVC nosač letvice dvostuki (H) te nakon toga u otvore na stranici (C) i zadnje u otvore na uzdužnom vezniku (E)



SET SPOJNIH ELEMENATA		
NAZIV	SLIKA	KOM.
VIJAK M8x15_ISO_7380		6
VIJAK M8x40_ISO_7380		3
IMBUS SW 5 (K)		1

JAMSTVENA IZJAVA br. _____ / 20__

Garancijski rok proizvoda je 24 mjeseca

U tom vremenskom razdoblju proizvod mora besprijeckorno funkcionirati. Ukoliko se u tom vremenskom razdoblju pojavila pogreška u funkcioniranju proizvoda naša će servisna služba djelovati u roku 30 dana od dana podnošenja prijave.

Za sve eventualne reklamacije obratite se na gore navedeni telefon, mail ili trgovcu kod kojeg ste kupili naš proizvod.

Proizvod oštećen od vlage, te drugih prirodnih ili mehaničkih oštećenja ne podliježe jamsvenoj izjavi

Jamstvena izjava bez pravovaljane ovjere trgovca te originalnog računa ne obvezuje proizvođača na rješavanje reklamacije !!!!

Datum : _____

Pečat :